

Дидактическая игра «Где спряталась буква?»

Предлагаем вашему вниманию развивающую игру для детей среднего дошкольного возраста.

Игра развивает умение слушать и слышать звук, способствует развитию внимания, памяти и логического мышления.

Правила игры:

1. Внимательно рассмотри картинку.
2. Назови слово.
3. Попробуй назвать слово по слогам.
4. Произнеси слово, выделяя в речи нужную букву(звук).
5. Найди место звука в квадратиках и закрась нужный квадрат.

Рекомендации по игре:

1. Перед игрой обратите внимание, что на листе под каждой картинкой 3 черных квадрата.
2. Квадраты обозначают место нахождения нужного звука в слове. Первый квадрат - начало слова, второй квадрат - середина слова, третий квадрат - конец слова.
3. Внимательно рассмотрите с ребенком рисунок: это **Цирк**. Попросите произнести, что он видит на картинке. Повторите это слово (цирк).
4. Теперь медленно произнесите это слово (если ребенок затрудняется, помогите). Сейчас будем искать, где спрятался звук **Ц**.
5. Найдите место выделенного звука(буквы) среди трех квадратов. Пусть ребенок самостоятельно закрасит нужный квадрат.
6. Напомните ребенку, что звуки на письме обозначаются буквами: **буквы мы пишем, а звуки мы произносим и слышим**.
7. Попросите ребенка произнести слово, выделяя нужный звук.
8. Можно начать игру!

*Время проведения игры 5-7 минут, если ребенок знает буквы алфавита. Разбейте игру на 2 части, пусть малыш сам решит, когда остановиться. Не хочет прекращать, играйте дальше. Если ребенку тяжело, лучше игру остановить под любым предлогом (*забыла убрать продукты, помоги мне...*). К игре можно вернуться попозже.



--	--	--

--	--	--


detikontinentov.com



--	--	--

--	--	--


detikontinentov.com



--	--	--

--	--	--


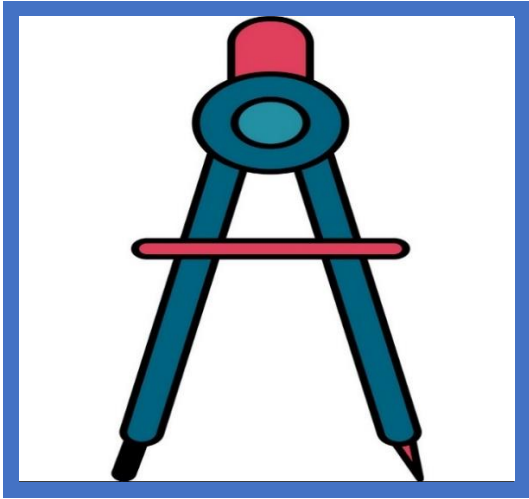
detikontinentov.com



--	--	--

--	--	--

detikontinentov.com



--	--	--

--	--	--

detikontinentov.com